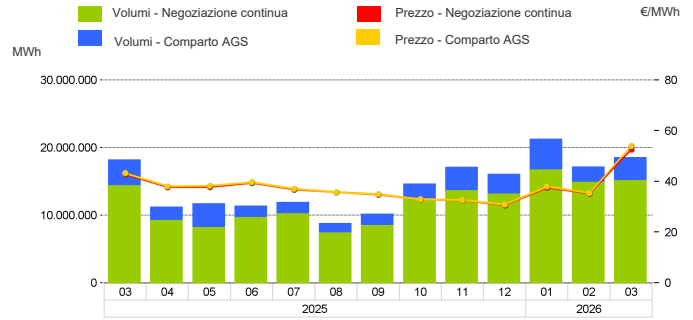


Mercato a pronti (MP-GAS)

Mercato del giorno prima (MGP-GAS)

	Prezzo. €/MWh				Volumi. MWh			
	Medio	Var	Minimo	Massimo	Totale	Var	Prodotti Giornalieri	Prodotto WE
Negoziazione continua	52,51	+22,6%	31,00	69,00	15.060.120	+5,0%	11.713.104	3.310.080

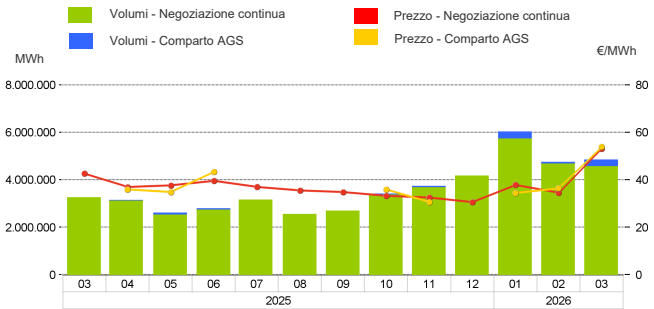
	Prezzo. €/MWh				Volumi. MWh			
	Medio	Var	Minimo	Massimo	Totale	Var	Acquisti SRG	Vendite SRG
Comparto AGS	53,89	+24,8%	36,95	66,49	3.458.880	-9,4%	3.458.880	23.016



Mercato infragiornaliero (MI-GAS)

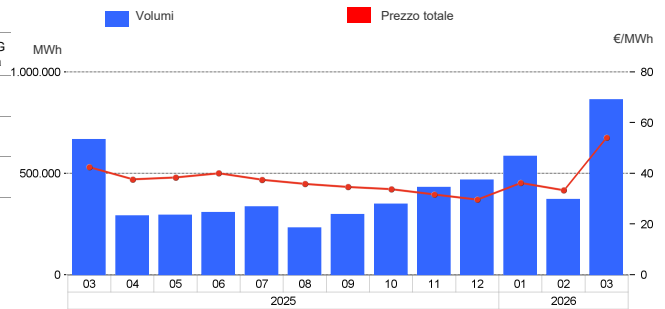
	Prezzo. €/MWh				Volumi. MWh	
	Medio	Var	Minimo	Massimo	Totale	Var
Negoziazione continua	53,05	+24,5%	34,51	69,00	4.553.544	+40,6%

	Prezzo. €/MWh				Volumi. MWh			
	Medio	Var	Minimo	Massimo	Totale	Var	Acquisti SRG	Vendite SRG
Comparto AGS	53,90	-	51,58	59,10	278.856	-		278.856



Mercato gas in stoccaggio (MGS-GAS)

	Prezzo. €/MWh				Volumi. MWh					
	Medio	Var	Minimo	Massimo	Totale	Var	Acquisti SRG Bilanciamento	Acquisti SRG Altre finalità	Vendite SRG Bilanciamento	Vendite SRG Altre finalità
Stogit	54,10	+27,5%	40,31	67,35	862.099	+29,5%	557.357	-	183.801	
Stogit Adriatica	-	-	-	-	-	-	-	-	-	-
Totale ⁽¹⁾	54,10	+27,5%	40,31	67,35	862.099	+29,5%	557.357	-	183.801	



1) Il prezzo "Totale" è calcolato come media ponderata dei prezzi per i volumi complessivamente scambiati presso ciascun sistema di stoccaggio.
2) Per gestire in sicurezza eventuali scostamenti previsti tra immissioni e prelievi complessivi della rete ai sensi dell'art.2.5 dell'Allegato A della delibera ARERA 312/2016/R/gas.
3) Compravendite di gas in stoccaggio effettuate da Snam Rete Gas (SRG) diverse da "Bilanciamento".

Mercato a termine (MT-GAS)

Prodotti	Mercato				OTC				Totale		Posizioni aperte*	
	Prezzo minimo	Prezzo massimo	Prezzo di controllo*	Negoziazioni	Volumi	Registrazioni	Volumi	Volumi		Posizioni aperte*		
	€/MWh	€/MWh	€/MWh	N.	MWh/g	N.	MWh/g	MWh/g	variazione %	MWh/g	MWh	
Q-2026-02	-	-	60,93	84,6%	-	-	-	-	-	-	-	
SS-2026	-	-	62,63	106,7%	-	-	-	-	-	-	-	
Q-2026-03	-	-	63,84	93,0%	-	-	-	-	-	-	-	
WS-2026/2027	-	-	62,36	96,9%	-	-	-	-	-	-	-	
Q-2026-04	-	-	62,28	90,4%	-	-	-	-	-	-	-	
CY-2027	-	-	50,06	68,3%	-	-	-	-	-	-	-	
M-2026-04	-	-	57,52	69,7%	-	-	-	-	-	-	-	
Q-2027-01	-	-	61,51	87,1%	-	-	-	-	-	-	-	
M-2026-05	-	-	62,44	99,0%	-	-	-	-	-	-	-	
BoM-2026-03	-	-	49,37	47,0%	-	-	-	-	-	-	-	
M-2026-06	-	-	61,51	88,0%	-	-	-	-	-	-	-	
SS-2027	-	-	45,89	-	-	-	-	-	-	-	-	
BoM-2026-04	-	-	57,77	-	-	-	-	-	-	-	-	
M-2026-07	-	-	60,55	-	-	-	-	-	-	-	-	
Q-2027-02	-	-	47,00	-	-	-	-	-	-	-	-	
Totale												

* Riferito all'ultima sessione di contrattazione del mese